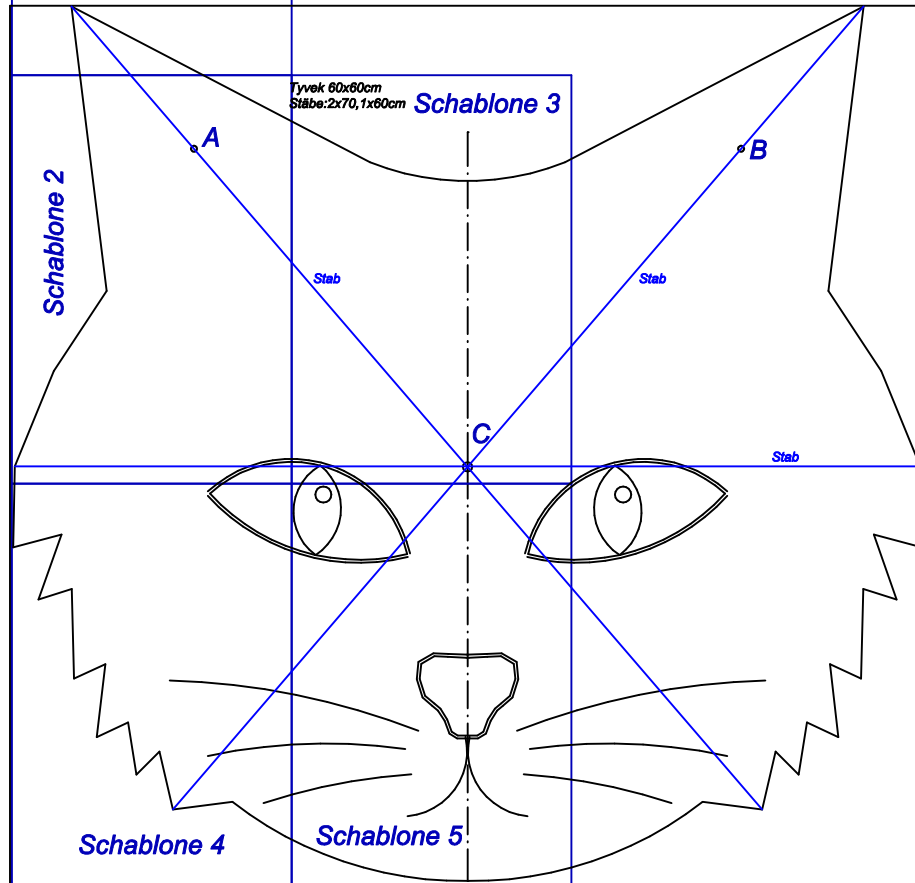


Schablone 1

# Schablone 1

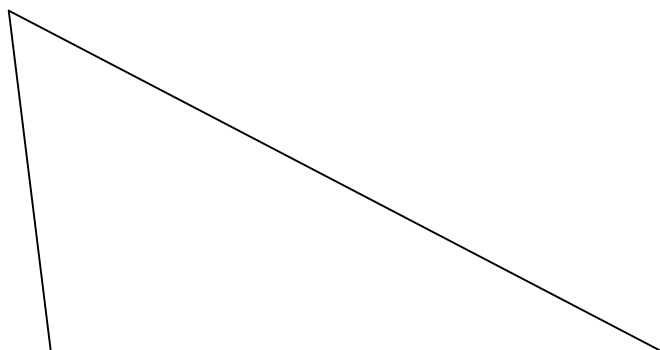
Übersicht für das Zusammenkleben  
der Schablonen



Dieser Drachen wird aus Tyvek gefertigt. Die Schablonen müssen aneinander geklebt und die zweite Hälfte spiegelverkehrt nochmals gedruckt oder durchgepaust werden. Die Endpunkte der drei gekreuzten Stäbe (aus 4mm Raminholz) werden mit Gewebeklebeband verstärkt, ebenso die Punkte A, B und C (auf der Segelrückseite). Die Waage besteht aus einem einzigen Stück Leine vom ca. 1,8 m Länge, das doppelt gelegt wird und genau in der Mitte eine Schlaufe eingeknotet bekommt. Diese Schlaufe wird bei Punkt C durch ein Loch im Segel nach hinten um die Stäbe herum geführt und von dort durch das selbe Loch wieder nach vorne. Die beiden losen Enden der Waageleine werden durch die Schlaufe geführt, die dann zugezogen werden kann. Dann werden die losen Enden auf gleicher Länge ca. 10 cm vom Ende entfernt mit Filzstift markiert und an den Punkten A und B durch das Segel geführt und um die beiden Stäbe geknotet. Es sind nun zwei Waageschenkel entstanden (AC und BC). Diese werden zusammengefaßt, durch einen kleinen Aluminiumring geschoben und mit einem "Kopfschlag" über den Ring fixiert (Buchtknoten). So läßt sich der Ring später verschieben und die Waage kann eingestellt werden.

Der Katzenschwanz soll etwa 3,5m lang sein und muß viel Wind fangen. bewährt hat sich Absperrband aus Plastikfolie, das aufgerollt (ca. 10-15cm Durchmesser) und anschließend mehrfach vom linken und rechten Rand her mit der Schere eingeschnitten wird. Nach dem Aufrollen entsteht daraus ein richtig buschiger Schwanz. Dieser wird mit einer Y-Leine (ca. 2x40 cm) an den unteren beiden Stabenden angebunden.

Diese Katzen fliegen recht gut und ziehen immer wieder neugierige Blicke auf sich. Besonders bei Mädchen ist diese Modell sehr beliebt...

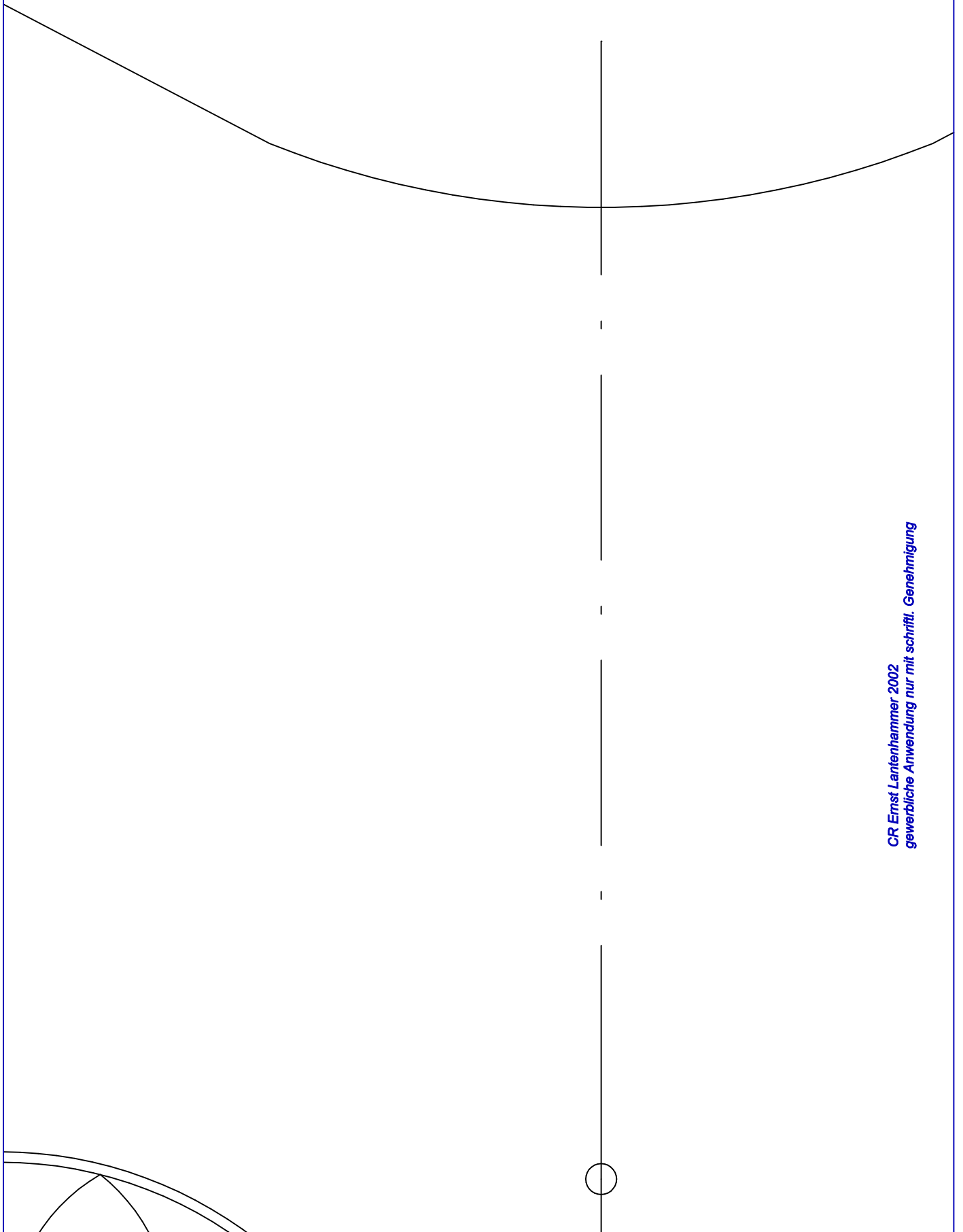


# Schablone 2

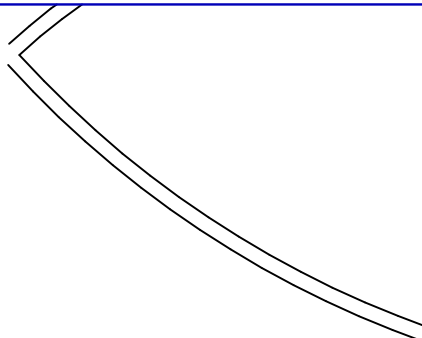


**Tyvek 60x60cm**  
**Stäbe: 2x70, 1x60cm**

**Schablone 3**




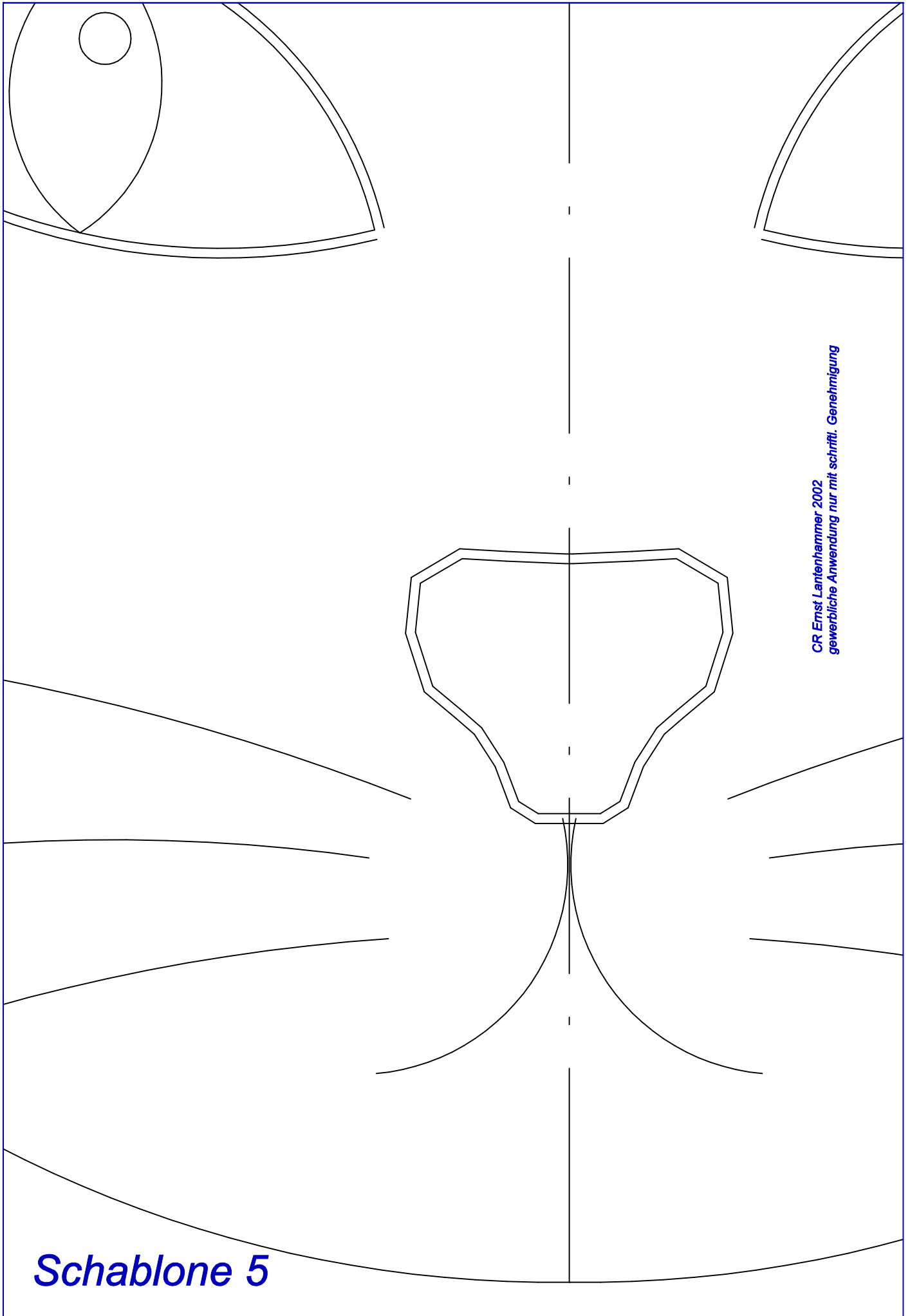
*CR Ernst Lantenhammer 2002  
gewerbliche Anwendung nur mit schriftl. Genehmigung*



CR Ernst Lanthenhammer 2002  
gewerbliche Anwendung nur mit schriftl. Genehmigung

# Schablone 4





CR Ernst Lanterhammer 2002  
gewerbliche Anwendung nur mit schriftl. Genehmigung

**Schablone 5**